



## **Ennakkotietoja Finnveran vuoden 2009 toiminnasta**

### **Toimitusjohtaja Pauli Heikkilä**

27.1.2010

# Finnvera Oyj

- Vastaa rahoituksen markkinapuutteeseen ja edistää siten suomalaisten yritysten kilpailukykyä
- Rahoitusratkaisuja yhdessä muiden rahoittajien kanssa
  - Lainoja, takauksia ja vientitakuita
  - Pääomasijoituksia
  - Ei avustuksia



# Finnvera rahoitus- ja talouskriisin hoidossa 2009

- **Vastuukattojen nosto lakimuutoksilla**
  - kotimaan rahoituksen vastuukaton korotukset  
2,6 → 3,2 → 4,2 mrd €
  - vientitakuiden vastuukaton korotukset  
7,9 → 10,0 → 12,5 mrd €
- **Suhdannelainat ja -takaukset käyttöön 6.3.**
  - suhdannerahoituksen ehtojen laajennus 22.9.
- **Uusi viennin jälleenrahoitusmalli Suomen Vientiluoton avulla**
- **Short term –luottovakuutukset läntisiin teollisuusmaihiin 24.6.**

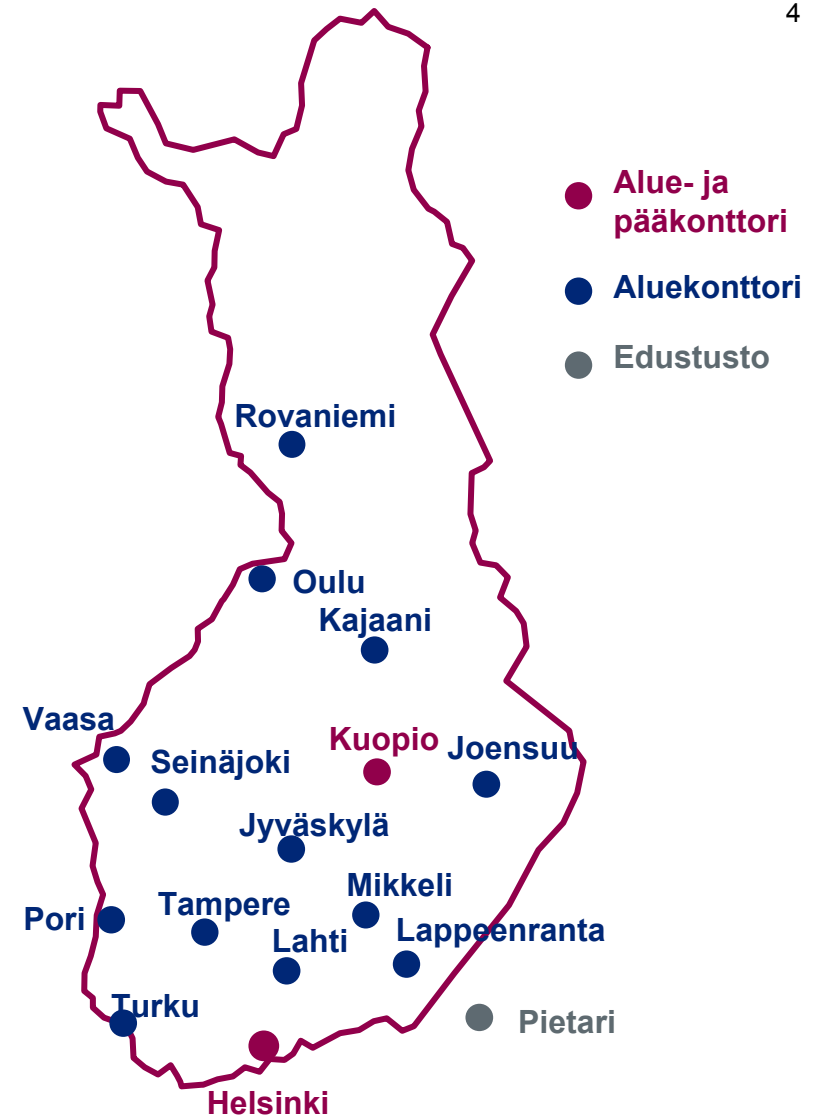
# Finnvera Oyj

## Finnveran vastuukanta 31.12.2009

- Kotimaan rahoitus 3,1 mrd euroa
- Viennin rahoitus 9,6 mrd euroa

Asiakkaita yli 28 400

Henkilöstö noin 400

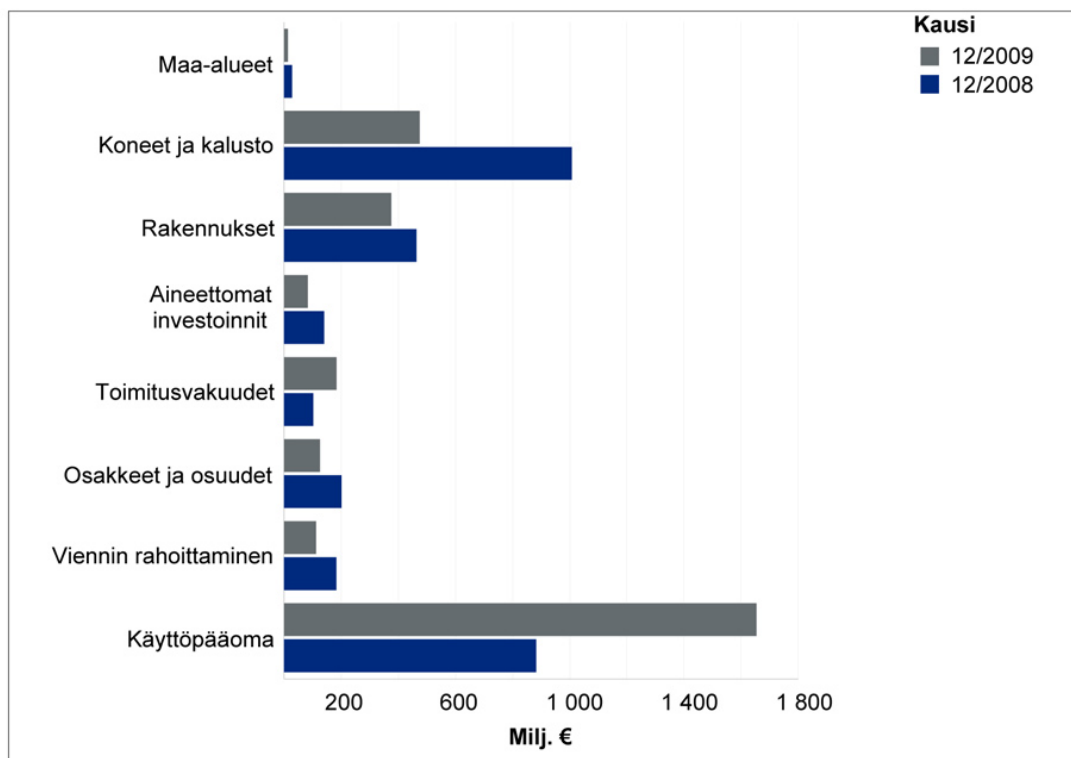


# Rahoitus 2009

- **Kotimaan rahoituksen kysyntä**
  - euroissa + 27 % (yht. 2,3 mrd. €)
  - kappaleissa + 22 % (20 657 kpl)
- **Myönnetyt kotimaan lainat, takaukset ja vientitakaukset**
  - euroissa + 16 % (1,2 mrd. €)
  - kappaleissa + 17 % (9 546 kpl)
  - suhdannelainoja ja -takauksia 188 milj. euroa (532 kpl)
- **Vientitakuiden ja erityistakausten kysyntä**
  - euroissa – 46 % (5,8 mrd. €)
  - kappaleissa + 308 % (1 388)
- **Tarjotut vientitakuut ja erityistakaukset**
  - euroissa – 29 % (4,4 mrd. €)
  - kappaleissa + 277 % (924 kpl)
- **Voimaan tulleet vientitakuut ja erityistakaukset**
  - euroissa – 2 % (3,8 mrd. €)
  - kappaleissa + 271 % (839 kpl)
- **Myönnetty viennin jälleenrahoitus 280 milj. euroa**

# Rahoitushankkeiden rakenne kotimaassa 2009

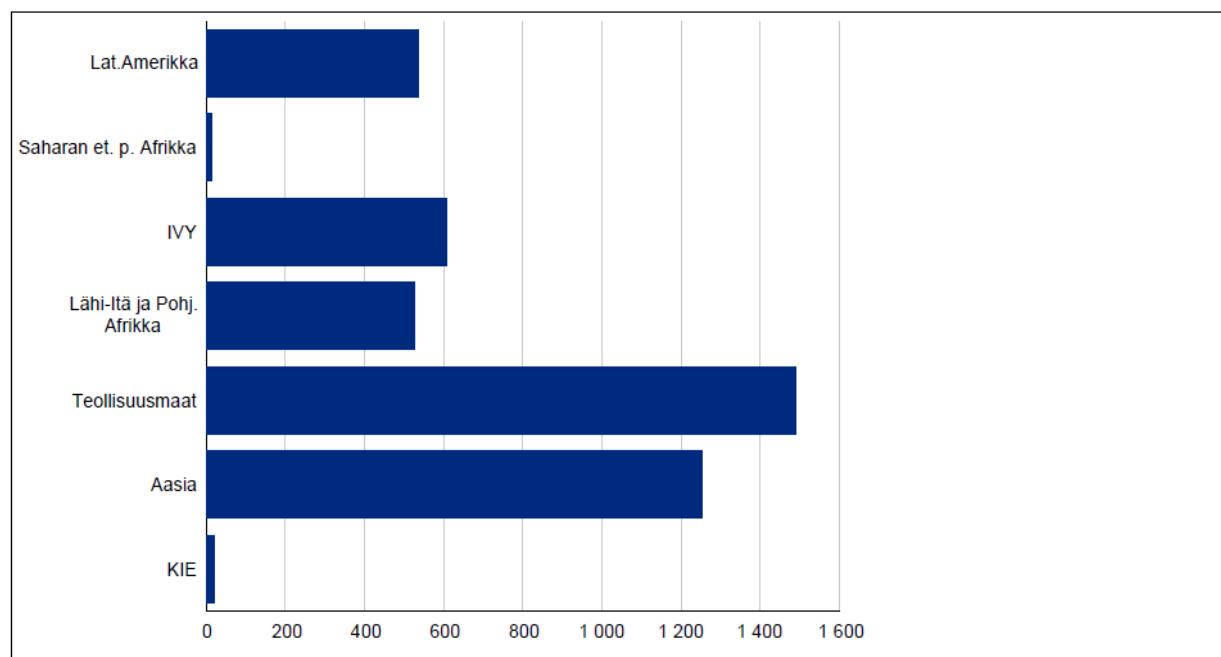
Yhteensä 3 023 Milj. €



	12/2008	12/2009
Maa-alueet	1%	0%
Rakennukset	15%	12%
Koneet ja kalusto	33%	16%
Aineettomat investoinnit	5%	3%
Osakkeet ja osuudet	7%	4%
Käyttöpääoma	29%	55%
Viennin rahoittaminen	6%	4%
Toimitusvakuudet	3%	6%

# Tarjotut vientitakuut alueittain 2009

**Yhteensä 4 450 Milj. €**



Teollisuusmaat	34%
Saharan et. p. Afrikka	0%
Lähi-Itä ja Pohj. Afrikka	12%
Lat.Amerikka	12%
KIE	0%
IVY	14%
Aasia	28%
<b>Yhteensä</b>	<b>100%</b>

# Pääomasijoitustoiminta

8

## Aloituserahasto Vera

- sijoitussalkku 40 milj. euroa (116 kpl)
- ensisijoituksia 11 milj. euroa 35 yritykseen

## Matkailunkehitys Nordia

- sijoitussalkku 12 milj. euroa (13 kpl)
- uusia sijoituksia 2,5 milj. euroa (4 kpl)

## Pääomasijoitustoiminnan näkymät

- Siemenvaiheen rahoituksen kysynnän odotetaan säilyvän ennallaan
- TEM selvittää valtion kasvurahoituksen ja siihen liittyvien palveluiden tehostamista
- Aikaisen vaiheen yritysten kasvun nopeuttaminen Vigo-kiihdyttämö-ohjelman avulla
- Bisnesenkeli-toiminnan vakiinnuttaminen
- EAKR-varojen ohjaaminen aikaisen vaiheen pääomasijoitustoimintaan

27.1.2010

# Lähiajan tavoitteet

- Finnvera on jo nyt ollut mukana rahoittajana noin puolessa Suomen 50:stä nopeimmin kasvaneessa teknologiayrityksessä\*
  - tavoitteena kasvu- ja kansainvälistymisrahoituksen kasvu
- Viime vuonna uusia aloittavia yrityksiä rahoitettiin lähes 3 500
  - yrittäjyyden edistäminen yhdessä alueellisten toimijoiden kanssa
- Rakennemuutosalueilla erityistoimenpiteitä
- Vientikauppojen edistäminen joustavilla rahoitusratkaisuilla

\* LÄHDE: Deloitteen selvitys 14.1.2010 kasvuyritysten tulevaisuuden näkymistä

## Lähiajan näkymät Finnveran silmin

- Rahoitusmarkkinoiden tilanne selvästi helpottunut kesästä lähtien mm. laina-ajat pidentyneet
- Juuri nyt ”odottava” ilmapiiri ja rahoituskysyntä osin laskee
- Lähes kaikilla toimialoilla yritysten näkymät ovat edelleen heikot
- Joillakin toimialoilla on positiivisia merkkejä vientikysynnän piristymisestä ja hintojen noususta varastojen tyhjentymisen myötä
- Investointien määrä on edelleen laskussa useimmilla toimialoilla
- Merkittäviä uusia investointeja on kuitenkin mm. kaivosteollisuudessa ja uusiutuvan energian tuotannossa

# Lähiajan näkymät Finnveran silmin

- Vaikeuksissa olevien yritysten ja konkurssien määrä saattaa kasvaa edelleen
  - määrä kuitenkin merkittävästi pienempi kuin 90-luvun lamassa
- Nousun alkaessa rahoituksen kysynnän arvioidaan jälleen kasvavan toimitusaikaisten rahoitustarpeiden ja investointien lisääntyessä
- Lähes 30 prosenttia yrityksistä suunnittelee omistajan vaihdosta seuraavan viiden vuoden kuluessa
  - suurten ikäluokkien suuri yrittäjäpolvenvaihdos
  - jatkaja puuttuu noin puolelta
  - suuri rakenteellinen murros, joka onnistuessaan tuo uutta dynamiikkaa yrityskenttään
- Yrittäjyysbuumi 2010-11?
  - 90-luvun lamaa seurasi yrittäjyysbuumi
  - työttömyyden kasvu luo parhaillaan uudenlaista yrittäjäpotentiaalia

# Kiitos!

[www.finnvera.fi](http://www.finnvera.fi)

Sähköinen asiointi [online.finnvera.fi](http://online.finnvera.fi)

Puhelinpalvelu 020 690 782

27.1.2010

